


アプリのダウンロード

1



【アプリ検索】

「スマパ」「すまぱ」

「sumapa」等で検索し、

アプリのダウンロードをします。

2



【ダウンロード】

無料で個人情報の登録も不要です。

よくあるご質問

Q やり取りされる情報に個人情報に含まれますか？

A 個人情報は含まれておりません。インターネット上でやり取りされる情報は待合番号のみとなっております。

Q 特定の無線LANなどの場所以外で番号を見ることが出来ますか？

A スマートフォンの4G/3G回線によるインターネットを利用してSma-paアプリを確認することができます。(公衆無線LANも可)

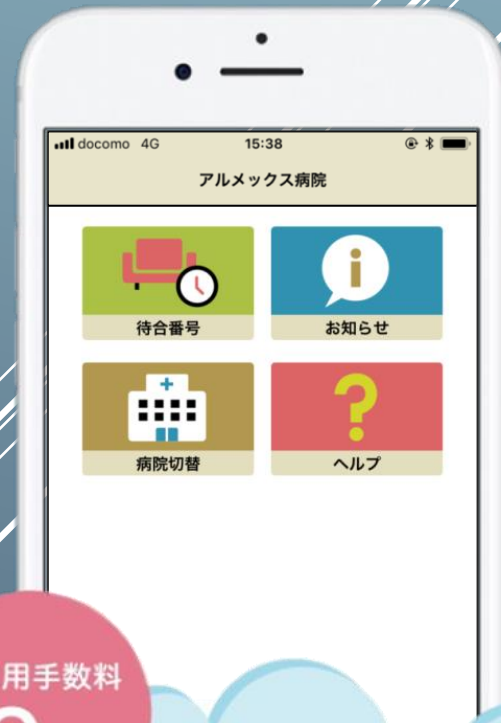
Q 病院の情報をインターネットに出して問題ないのでしょうか？

A 病院外への接続は専用VPN接続となっており、外部からのアクセスを遮断しております。

Q スマホ以外のタブレット端末で利用することは出来ますか？

A タブレットでGoogleplay、AppStoreを利用できる場合はインストール可能です。※Sma-paはスマホ専用アプリとなります。

待合以外でも
診察状況が見れます。



ご利用手数料

0円



病院外来アプリ
Sma-pa (スマパ)



対象OSは下記のバージョンとなります
ios 12.0以上 / Android 6.0以上



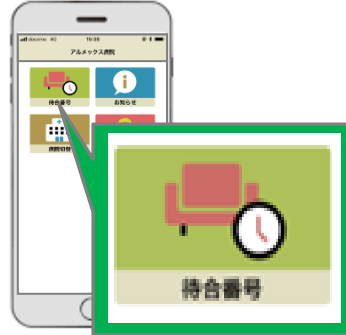
待合番号確認方法

3



【病院検索】

画面を上下にスクロールし、こころホスピタル草津をタップ



【待合番号】

待合番号ボタンをタップ

4



【待合表示選択】

ご覧になりたい「診察室」をタップ



【番号表示】

選択した内容の番号待ち状況の確認

プッシュ通知設定方法

5



【ご自身の番号が無い場合】

画面右上の「+」ボタンから3桁の番号入力しOKをタップ
※「1」であれば「001」

6



【プッシュ通知設定】

プッシュ通知を右にスライドして通知設定番号が変わるたびにお知らせ

